


MAPH100(1进1出气/液+电一体滑环)



MAPH100 气/液+电 旋转接头，可通M5;Rc1/8; Rc1/4; Rc3/8; Rc1/2; 接头，4~12mm大小管径，且可以混合功率动力线、信号线、以太网、USB、工业总线、控制线、电磁阀、感应线等；标准为法兰安装形式，可定制空心轴安装。能通过的介质有：压缩空气、氢气、氮气、化学混合气体、蒸汽、冷却水、热水、热油、石油、硫酸、饮料等。

订购型号说明

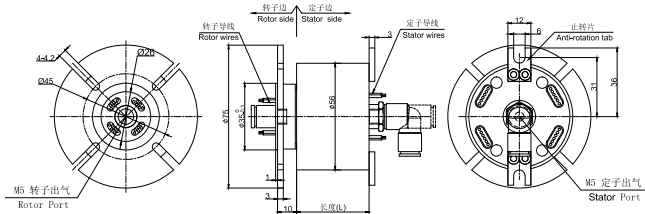
MAPH100-01-G0601 - P 06 10- S 06 - VC

MAPH: 库存标准气液电滑环	产品等级代号
100: 1进1出 气/液 通道	VC 通用级 产品等级
01: M5接头	VD 工业级 产品等级
02: Rc1/8接头	默认省略=VC通用级产品等级
03: Rc1/4接头	06: 信号路数(每路0~5A)
04: Rc3/8接头	S: 信号环道
05: Rc1/2接头	P: 功率环道
G04: 4mm气管; G06: 6mm气管; G08: 8mm气管;	0610: 6路, 每路0~10A
G10: 10mm气管; G12: 12mm气管	
01: 两头均为直通接头; 02: 转子直通, 定子弯通接头;	
03: 转子弯通, 定子直通; 04: 两头均为弯通接头;	

1进1出, M5接头



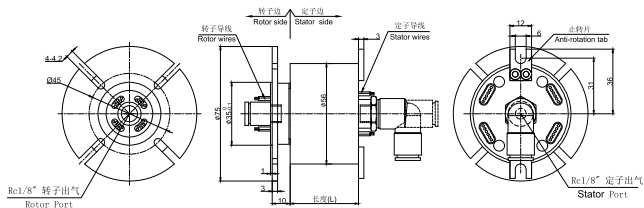
MAPH100-01 尺寸图



1进1出, Rc1/8接头



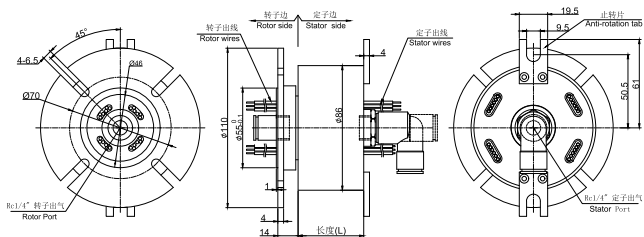
MAPH100-02 尺寸图




1进1出, Rc1/4接头



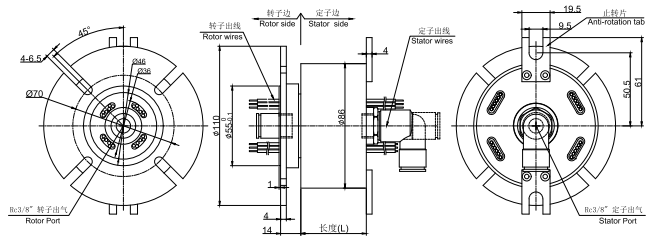
MAPH100-03 尺寸图




1进1出, Rc3/8接头



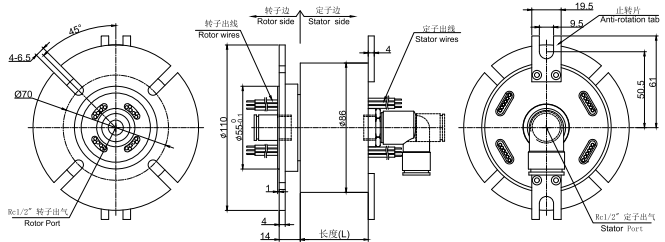
MAPH100-04 尺寸图



1进1出, Rc1/2接头



MAPH100-05 尺寸图



技术规格参数

旋转接头部分技术指标			机械技术指标	
参数	数值	参数	数值	
通道数	1进1出	工作寿命	参考产品选型等级	
最大压力	1MPa, 真空 -100KPa	额定转速	参考产品选型等级	
扭矩	与接口尺寸相关, 详细咨询技术	工作温度	-30°C~80°C / -45°C~80°C (军工可选)	
	电气技术指标	工作湿度	0~85% RH / 0~97% RH (军工可选)	
参数	数值	接触材料	贵金属	
	功率	壳体材料	铝合金	
额定电压	0~440VAC/VDC	防护等级	IP51	
绝缘电阻	≥1000MΩ/500VDC			
导线规格	AWG16#镀锡铁氟龙(MAPH00-03/04) AWG17#镀锡铁氟龙(MAPH00-01/02)			
导线长度	标准长度300mm (可根据要求调整)			
绝缘强度	500VAC@50Hz, 60s			
动态电阻变化值	<0.01Ω			

选型表

MAPH100-01, MAPH100-02气液电一体滑环选型表									
1) XX=01 接口尺寸M5					2) XX=02 接口尺寸Rc1/8				
型号	气(液)通道	10A	信号或5A	长度(L)(mm)	型号	气(液)通道	10A	信号或5A	长度(L)(mm)
MAPH100-XX-S06	1进1出	0	6	38	MAPH100-XX-P0810-S10	1进1出	8	10	71.6
MAPH100-XX-P0210-S04	1进1出	2	4	38	MAPH100-XX-P1010-S08	1进1出	10	8	71.6
MAPH100-XX-P0410-S02	1进1出	4	2	38	MAPH100-XX-P1210-S06	1进1出	12	6	71.6
MAPH100-XX-P0610	1进1出	6	0	38	MAPH100-XX-P1410-S04	1进1出	14	4	71.6
MAPH100-XX-S12	1进1出	12	0	54.8	MAPH100-XX-P1610-S02	1进1出	16	2	71.6
MAPH100-XX-P0210-S10	1进1出	2	10	54.8	MAPH100-XX-S24	1进1出	0	24	88.4
MAPH100-XX-P0310-S09	1进1出	3	9	54.8	MAPH100-XX-P0410-S20	1进1出	4	20	88.4
MAPH100-XX-P0610-S06	1进1出	6	6	54.8	MAPH100-XX-P0610-S18	1进1出	6	18	88.4
MAPH100-XX-P0810-S04	1进1出	8	4	54.8	MAPH100-XX-P1210-S12	1进1出	12	12	88.4
MAPH100-XX-P1010-S02	1进1出	10	2	54.8	MAPH100-XX-S30	1进1出	0	30	105.2
MAPH100-XX-P1210	1进1出	12	0	54.8	MAPH100-XX-P0610-S24	1进1出	6	24	105.2
MAPH100-XX-S18	1进1出	0	18	71.6	MAPH100-XX-S36	1进1出	0	36	125
MAPH100-XX-P0210-S16	1进1出	2	16	71.6	MAPH100-XX-S42	1进1出	0	42	141.8
MAPH100-XX-P0410-S14	1进1出	4	14	71.6	MAPH100-XX-S48	1进1出	0	48	158.6
MAPH100-XX-P0610-S12	1进1出	6	12	71.6					

注: N个10A 电流环并起来可作为1路N*10A电流环使用; 比如: 2环10A 并起来做作为 1路20A 使用。

10A和信号(5A) 可以任意组合, 最大可到96路, 详细请咨询客服。可在标准产品上进行非标定制, 请咨询客服。

选型表

MAPH100-03, MAPH100-04, MAPH100-05气液电一体滑环选型表									
1) XX=03 接口尺寸Rc1/4									
2) XX=04 接口尺寸Rc3/8									
3) XX=05 接口尺寸Rc1/2									
型号	气(液)通道	10A	信号或5A	长度(L)(mm)	型号	气(液)通道	10A	信号或5A	长度(L)(mm)
MAPH100-XX-S06	1进1出	0	6	45.2	MAPH100-XX-S30	1进1出	0	30	126.8
MAPH100-XX-P0210-S04	1进1出	2	4	45.2	MAPH100-XX-P0610-S24	1进1出	6	24	126.8
MAPH100-XX-P0410-S02	1进1出	4	2	45.2	MAPH100-XX-S36	1进1出	0	36	150.2
MAPH100-XX-P0610	1进1出	6	0	45.2	MAPH100-XX-P0610-S30	1进1出	6	30	150.2
MAPH100-XX-S12	1进1出	0	12	65.6	MAPH100-XX-P1210-S24	1进1出	12	24	150.2
MAPH100-XX-P0210-S10	1进1出	2	10	65.6	MAPH100-XX-P3610	1进1出	36	0	150.2
MAPH100-XX-P0310-S09	1进1出	3	9	65.6	MAPH100-XX-S42	1进1出	0	42	170.6
MAPH100-XX-P0610-S06	1进1出	6	6	65.6	MAPH100-XX-P0610-S36	1进1出	6	36	170.6
MAPH100-XX-P0810-S04	1进1出	8	4	65.6	MAPH100-XX-P1210-S30	1进1出	12	30	170.6
MAPH100-XX-P1010-S02	1进1出	10	2	65.6	MAPH100-XX-P4210	1进1出	42	0	170.6
MAPH100-XX-P1210	1进1出	12	0	65.6	MAPH100-XX-S48	1进1出	0	48	193.2
MAPH100-XX-S18	1进1出	0	18	86	MAPH100-XX-P0610-S42	1进1出	6	42	193.2
MAPH100-XX-P0210-S16	1进1出	2	16	86	MAPH100-XX-P1210-S36	1进1出	12	36	193.2
MAPH100-XX-P0410-S14	1进1出	4	14	86	MAPH100-XX-P1810-S30	1进1出	18	30	193.2
MAPH100-XX-P0610-S12	1进1出	6	12	86	MAPH100-XX-P2410-S24	1进1出	24	24	193.2
MAPH100-XX-P0810-S10	1进1出	8	10	86	MAPH100-XX-P4810	1进1出	48	0	193.2
MAPH100-XX-P1010-S08	1进1出	10	8	86	MAPH100-XX-S60	1进1出	0	60	234
MAPH100-XX-P1210-S06	1进1出	12	6	86	MAPH100-XX-P0610-S54	1进1出	6	54	234
MAPH100-XX-P1410-S04	1进1出	14	4	86	MAPH100-XX-P0910-S51	1进1出	9	51	234
MAPH100-XX-P1610-S02	1进1出	16	2	86	MAPH100-XX-P1210-S48	1进1出	12	48	234
MAPH100-XX-S24	1进1出	0	24	106.4	MAPH100-XX-P2410-S36	1进1出	24	36	234
MAPH100-XX-P0410-S20	1进1出	4	20	106.4	MAPH100-XX-S72	1进1出	0	72	277.8
MAPH100-XX-P0610-S18	1进1出	6	18	106.4	MAPH100-XX-P1210-S60	1进1出	12	60	277.8
MAPH100-XX-P1210-S12	1进1出	12	12	106.4	MAPH100-XX-P2410-S48	1进1出	24	48	277.8
MAPH100-XX-P1810-S06	1进1出	18	6	106.4	MAPH100-XX-P3610-S36	1进1出	36	36	277.8
MAPH100-XX-P2410	1进1出	24	0	106.4					

注: N个10A 电流环并起来可作为1路N*10A电流环使用; 比如: 2环10A 并起来做作为 1路20A 使用。

10A和信号(5A) 可以任意组合, 最大可到96路, 详细请咨询客服。可在标准产品上进行非标定制, 请咨询客服。

产品等级选型表

产品等级代号	最高转速	工作寿命	密封件
VC (通用级)	100RPM	1000万转	国内知名品牌密封件
VD (工业级)	300RPM	3000万转	进口密封件

各环路导线颜色表

环道	1	2	3	4	5	6	7	8	9	10	11	12
颜色	黑	红	黄	绿	蓝	白	黑	红	黄	绿	蓝	白

注: 6个颜色为一组, 分别序号1..6, 下一组从7..12, 重复前6个颜色, 每组用号码管作为组序号标识。

非标定制可选项

注: 以下特别要求均可定制, 交期会增加3~15天不等, 费用增加5%~50%不等, 本公司大部分基础配件都有标准化, 模块化, 非标定制也可大大减少成本和交期。

- ① 可定制转子和定子的出线方式及出线长度。
- ② 由于结构的限制, 可按照指定长度或者高度或者外径定制。
- ③ 最大可支持200路功率电流或者信号。
- ④ 可选航空插头, 端子和热缩管。
- ⑤ 安川, 松下, 西门子等伺服系统信号, 功率线以及编码器线混合滑环。
- ⑥ 可混合高速率数据传输 (包括以太网, USB, RS232, RS485, Profibus, CanBUS, CANOPEN, DeviceNET, CC-LINK, ProfiNET, EtherCAT等各类工业总线)。
- ⑦ 温控信号, 热电偶信号混合。

- ⑧ 防震, 高温等特殊环境定制。
 - ⑨ 可与气压、液压旋转接头混合一体气液电滑环。
 - ⑩ 高温定制可达500度。
 - ⑪ 高压可定制到110kV。
 - ⑫ 高速10000RPM。
 - ⑬ 电流最大可到5000安培(A)。
 - ⑭ 军工级。
 - ⑮ 防水, 水下模式可选, IP65, IP68 可选。
 - ⑯ 不锈钢壳体要求。
- 技术支持邮箱: technical@moflon.com